



STATO DI ATTUAZIONE DEL PNRR NEL TERRITORIO REGIONALE



Finanziato
dall'Unione europea
NextGenerationEU

Report
Dati aggiornati al 14/03/2026



Finanziato
dall'Unione europea
NextGenerationEU



Introduzione

Il documento, scaricabile dal portale [EASY PNRR MARCHE](#), presenta il **Report sullo stato di attuazione** dei progetti PNRR ricadenti sulle Marche. La mappatura si inquadra nell'ambito delle attività della Regione di monitoraggio, assistenza tecnica e comunicazione pubblica, rese possibili grazie all'implementazione di una soluzione tecnologica con metodologia innovativa che si compone del portale e del sistema informativo (database e dashboard per reportistica) ad uso interno.

Fonti

La Regione Marche si è dotata di un **sistema informativo** dedicato al monitoraggio dei **progetti ricadenti sul territorio regionale**, il cui database, aggiornato trimestralmente, **garantisce** l'elaborazione dei dati relativi a:

- **Progetti** finanziati dal PNRR (fonte primaria ReGiS, verifiche con altre banche dati ed elaborazioni interne)
- **Focus** sui progetti di cui la **Regione Marche è Soggetto Attuatore** (fonte primaria ReGiS, verifiche dirette con i Dipartimenti Regionali)

Quadro generale

I progetti ricadenti sul territorio regionale, totalmente o parzialmente finanziati dal PNRR e per talune misure anche dal PNC, risultano attualmente pari a **18.078**

•L'importo complessivo è di **€ 5.571.562.669,58**

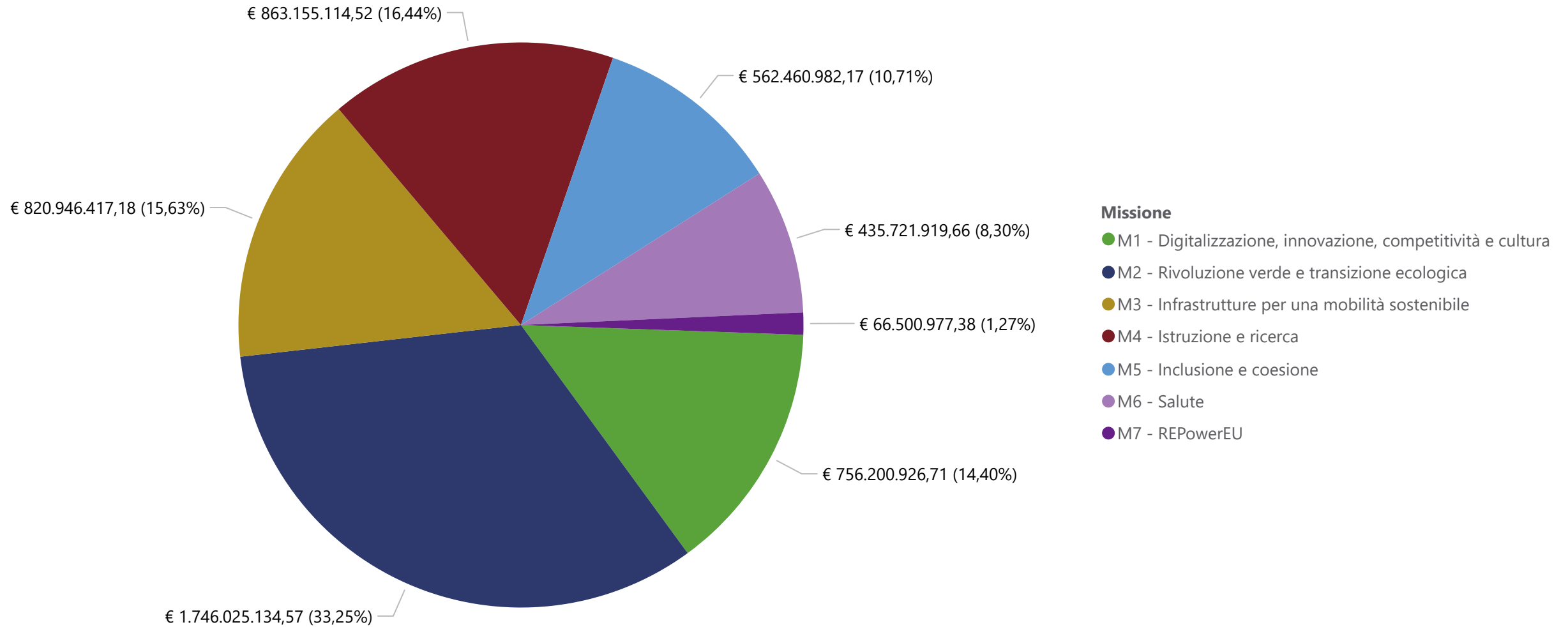
Di questi, la **Regione Marche è Soggetto Attuatore (SA)*** di **864 progetti**

•L'importo complessivo è di **€ 687.951.382,49**

** Il numero e l'importo complessivo dei progetti di cui la Regione Marche è Soggetto Attuatore includono anche i progetti con deleghe*

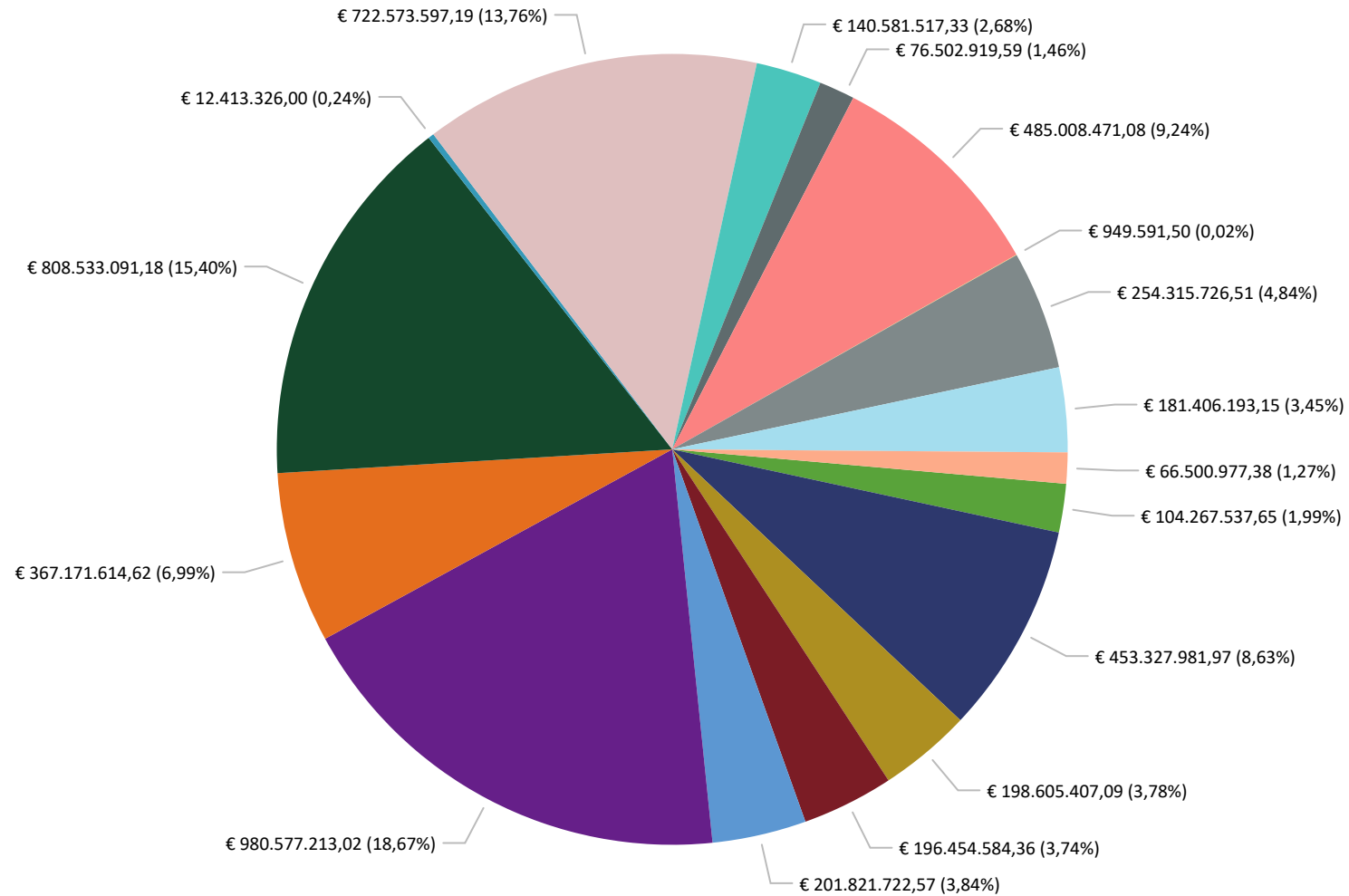
Progetti PNRR sul territorio regionale

Ripartizione importi per missione



Progetti PNRR sul territorio regionale

Ripartizione importo per missione/componente

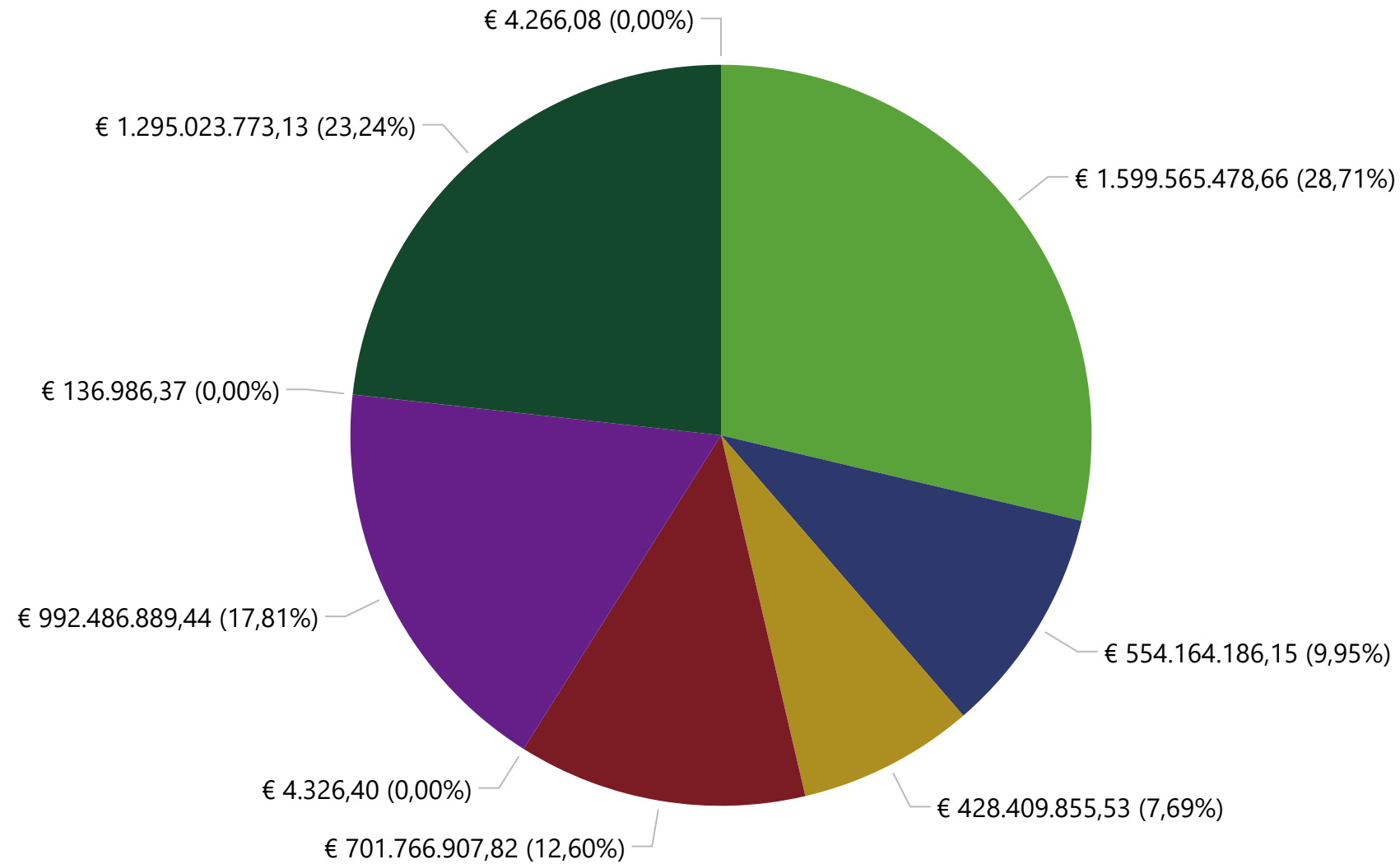


Missione

- M1C1 - Digitalizzazione, innovazione e sicurezza nella PA
- M1C2 - Digitalizzazione, innovazione e competitività nel sistema produttivo
- M1C3 - Turismo e Cultura 4.0
- M2C1 - Agricoltura sostenibile ed Economia Circolare
- M2C2 - Energia rinnovabile, idrogeno, rete e mobilità sostenibile
- M2C3 - Efficienza energetica e riqualificazione degli edifici
- M2C4 - Tutela del territorio e della risorsa idrica
- M3C1 - Investimenti sulla rete ferroviaria
- M3C2 - Intermodalità e logistica integrata
- M3C3 - Dalla ricerca all'impresa
- M4C1 - Potenziamento offerta servizi istruzione: da asili nido a università
- M4C2 - Dalla ricerca all'impresa
- M5C1 - Politiche per il lavoro
- M5C2 - Infrastrutture sociali, famiglie, comunità e terzo settore
- M5C3 - Interventi speciali per la coesione territoriale
- M6C1 - Reti prossimità, strutture e telemedicina per assistenza sanitaria
- M6C2 - Innovazione, ricerca e digitalizzazione del servizio sanitario
- M7C1 - Misura Rafforzata

Progetti PNRR sul territorio regionale

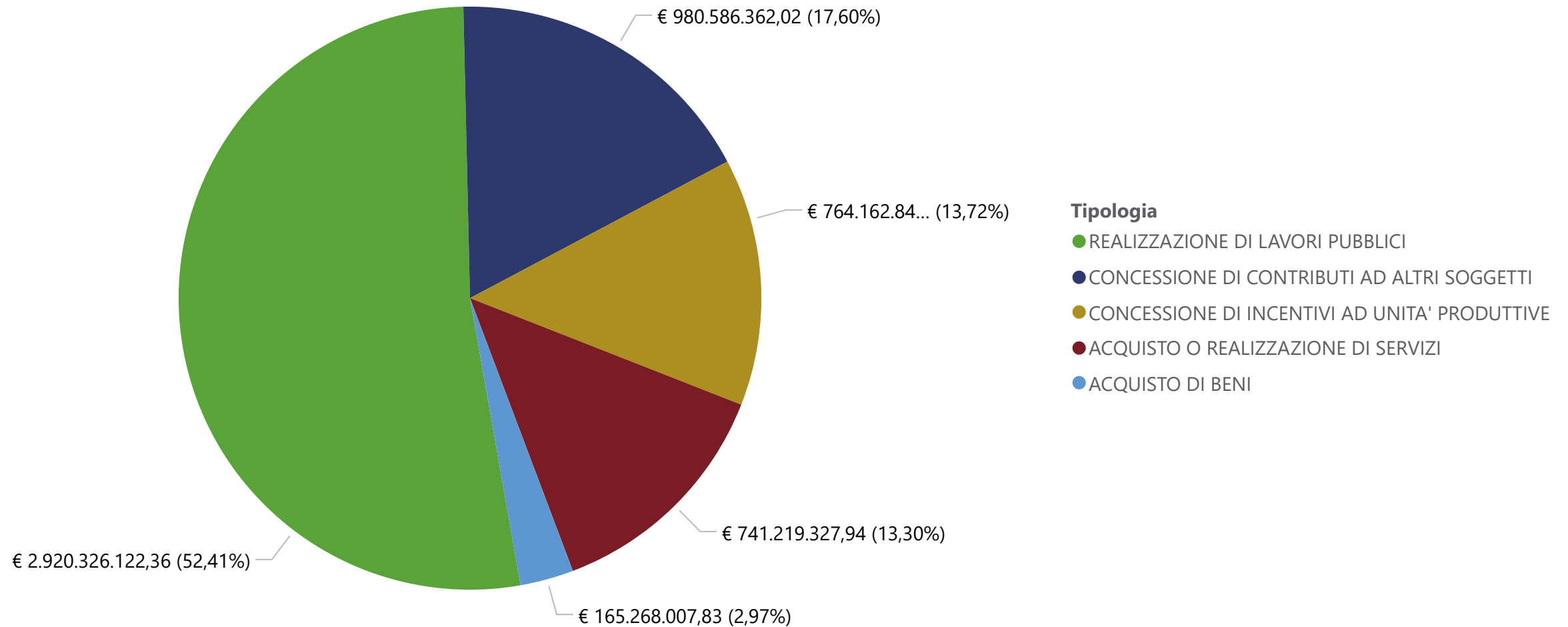
Ripartizione importo per provincia



- Missione**
- ANCONA
 - ASCOLI PICENO
 - FERMO
 - MACERATA
 - MACERATA,
 - PESARO E URBINO
 - PESARO URBINO
 - Pluri Provincia
 - TAVOLETO

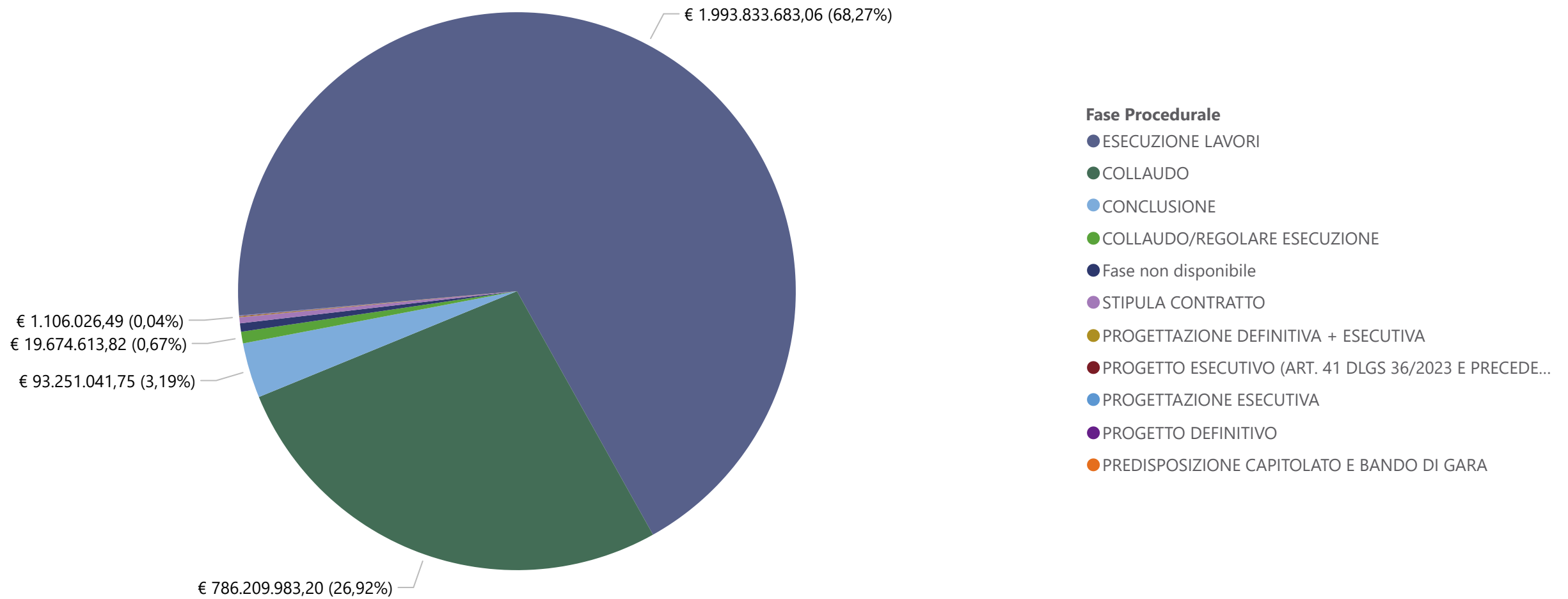
Progetti PNRR sul territorio regionale

Ripartizione importo per tipologia di progetto



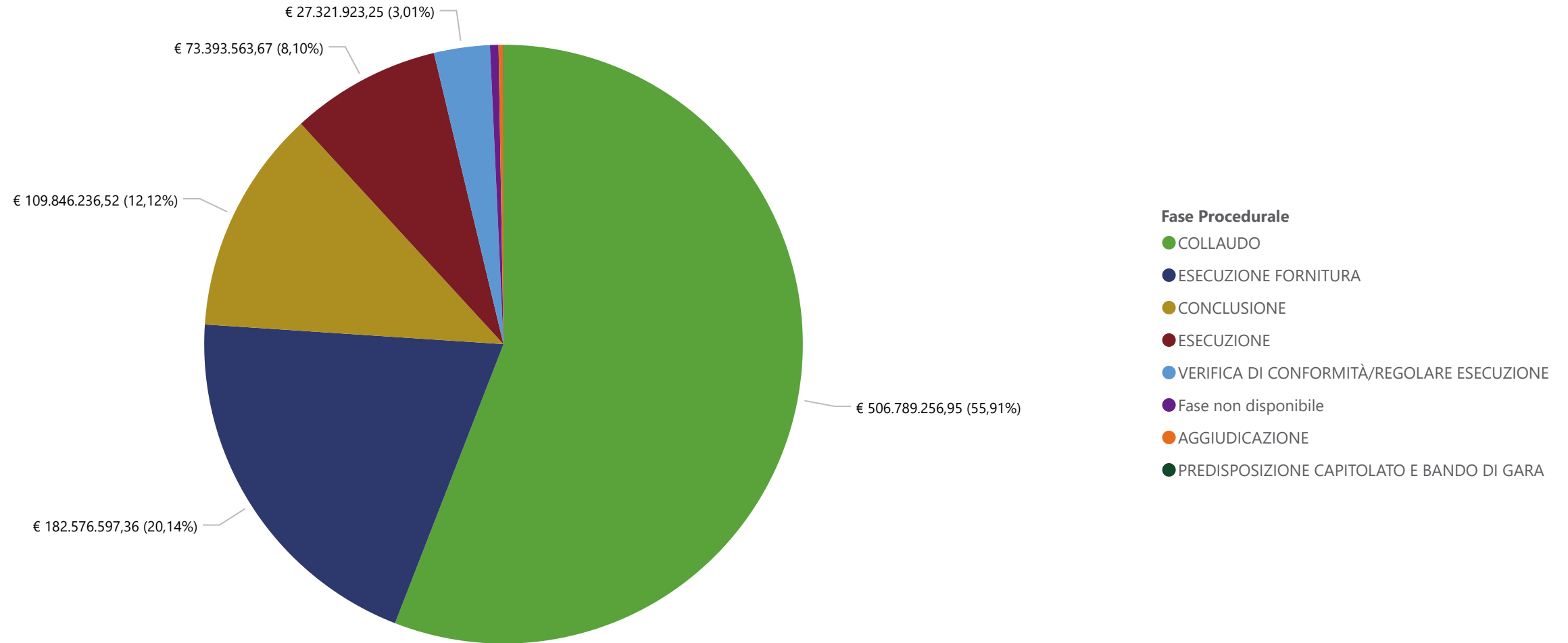
Progetti PNRR sul territorio regionale

Realizzazione di lavori pubblici - Ripartizione importo per fase procedurale attuale



Progetti PNRR sul territorio regionale

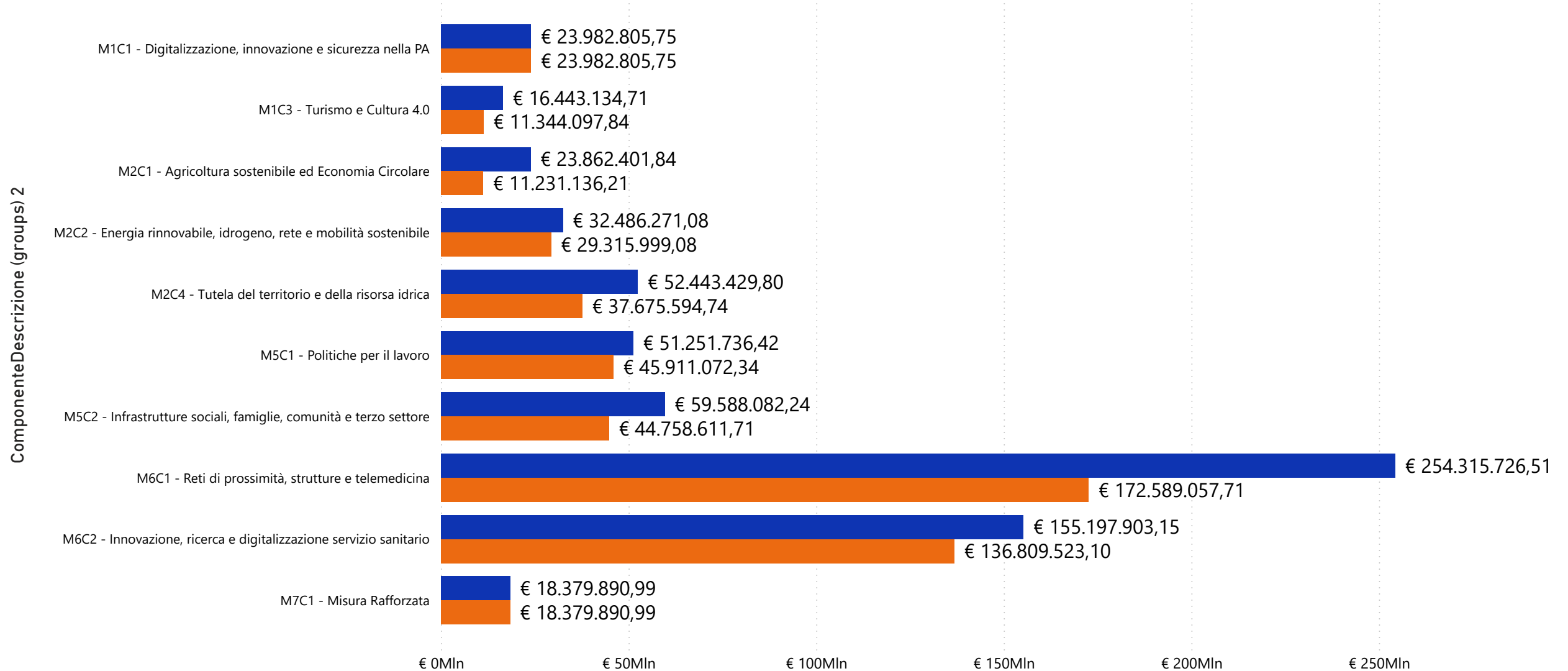
Acquisto di beni e servizi - Ripartizione importo per fase procedurale attuale



Focus Progetti Regione Marche - Soggetto Attuatore

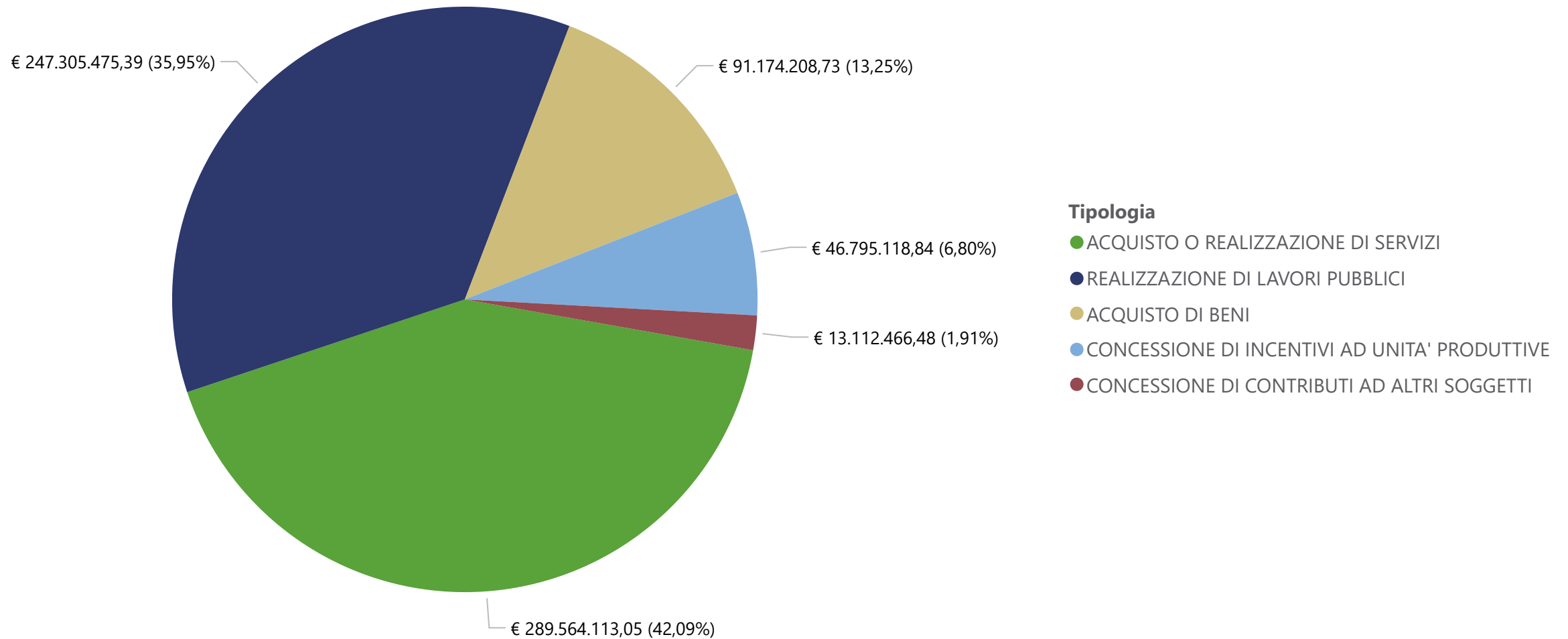
Importo e costo ammesso a finanziamento per missione/componente (v.a.)

Missione ● Importo ● Costo Ammesso



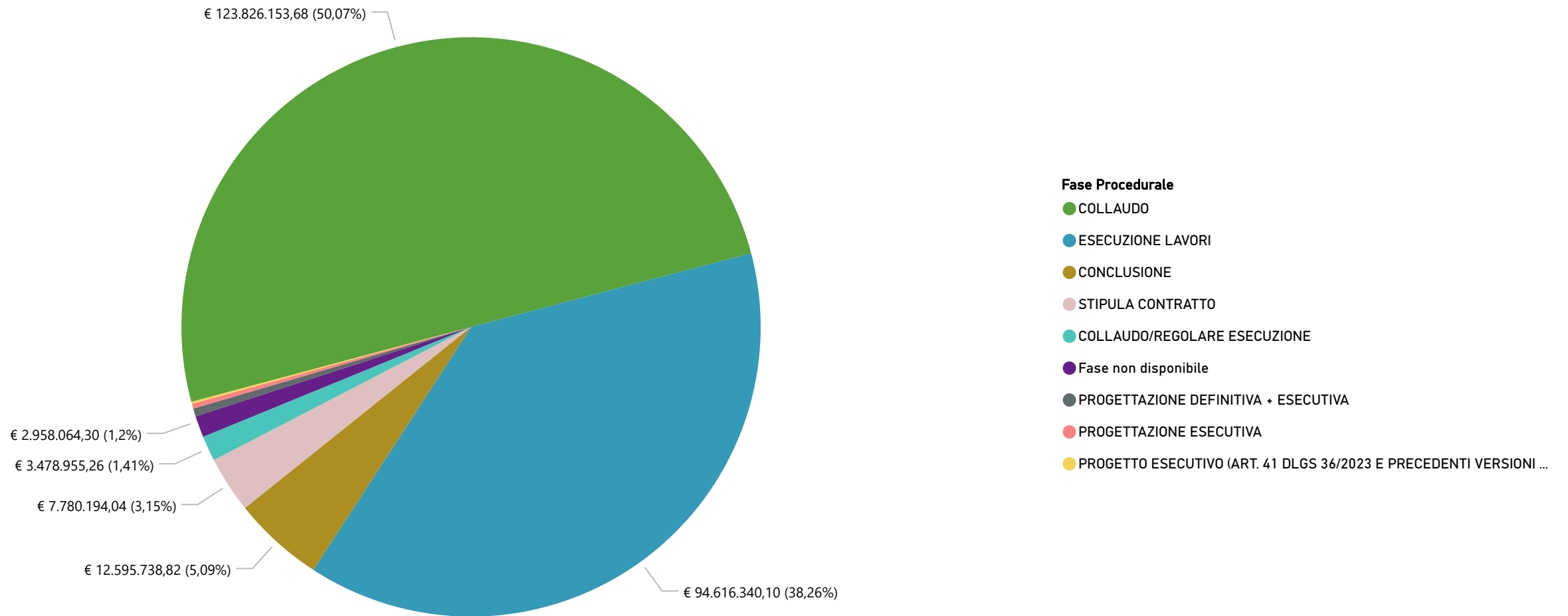
Focus Progetti Regione Marche - Soggetto Attuatore

Ripartizione importo per tipologia di progetto



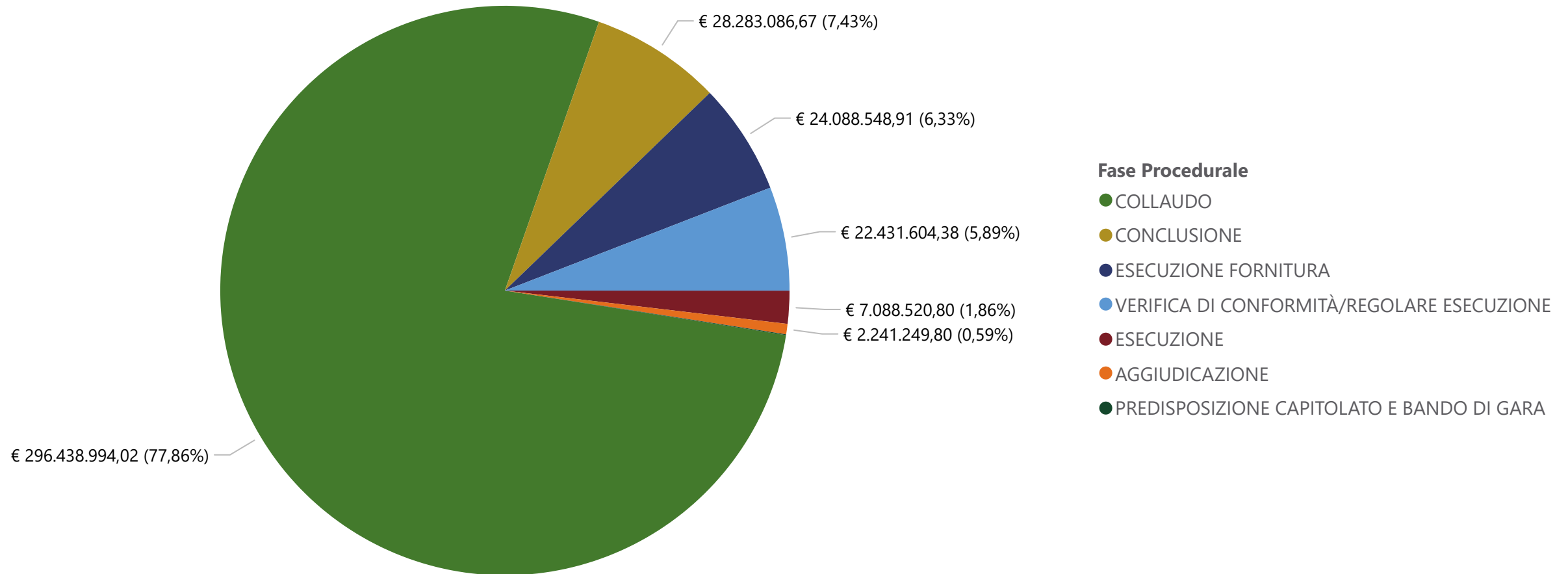
Focus Progetti Regione Marche - Soggetto Attuatore

Realizzazione di lavori pubblici - Ripartizione importo per fase procedurale attuale



Focus Progetti Regione Marche - Soggetto Attuatore

Acquisto di beni e servizi - Ripartizione importo per fase procedurale attuale



Progetti PNRR sul territorio regionale
Ripartizione Importo e costo ammesso per missione/componente/intervento

Missione, componente, intervento	Descrizione	N. Prog.	Importo €*	Costo Ammesso €*
M1C1 - Digitalizzazione, innovazione e sicurezza nella PA	Abilitazione al cloud per le PA locali	2295	€ 104.267.537,65	€ 102.610.084,65
M1C11.1	Infrastrutture digitali	12	€ 7.492.834,00	€ 5.835.381,00
M1C11.2	Abilitazione al cloud per le PA locali	378	€ 22.627.711,00	€ 22.627.711,00
M1C11.3	Piattaforma Digitale Nazionale Dati	290	€ 7.227.678,91	€ 7.227.678,91
M1C11.4	Digitalizzazione degli avvisi pubblici	1437	€ 39.795.820,85	€ 39.795.820,85
M1C11.5	Cybersecurity	8	€ 8.828.101,61	€ 8.828.101,61
M1C11.7	Rete dei servizi di facilitazione digitale	3	€ 3.620.497,18	€ 3.620.497,18
M1C11.2.2	Assistenza tecnica a livello centrale e locale	145	€ 13.723.680,97	€ 13.723.680,97
M1C11.2.3	Investimenti in istruzione e formazione	22	€ 951.213,13	€ 951.213,13
M1C2 - Digitalizzazione, innovazione e competitività nel sistema produttivo	Competitività e resilienza delle filiere produttive	7074	€ 453.327.981,97	€ 399.091.996,02
M1C21.1	Transizione 4.0	6845	€ 353.525.000,65	€ 353.525.000,65
M1C215.1	Competitività e resilienza delle filiere produttive	206	€ 98.161.096,94	€ 44.358.007,94
M1C216.1	Investimento nel sistema della proprietà industriale	23	€ 1.641.884,38	€ 1.208.987,43
M1C3 - Turismo e Cultura 4.0	Attrattività dei borghi	534	€ 198.605.407,09	€ 119.055.368,19
M1C311.1	Digitalizzazione	1	€ 2.119.016,23	€ 2.119.016,23
M1C311.2	Rimozione delle barriere fisiche e cognitive in musei, biblioteche e archivi per consentire un più ampio accesso e partecipazione alla cultura	46	€ 10.998.311,61	€ 10.301.244,56
M1C311.3	Migliorare l'efficienza energetica nei cinema, nei teatri e nei musei	37	€ 22.125.759,15	€ 16.724.633,01
M1C312.1	Attrattività dei borghi	134	€ 51.011.255,31	€ 16.215.711,03
M1C312.2	Tutela e valorizzazione dell'architettura e del paesaggio rurale	59	€ 13.112.466,48	€ 8.013.429,61
M1C312.3	Programmi per valorizzare l'identità dei luoghi: parchi e giardini storici	16	€ 12.981.435,84	€ 12.108.917,00
M1C312.4	Sicurezza sismica nei luoghi di culto, restauro del patrimonio culturale del Fondo Edifici di Culto (FEC) e siti di ricovero per le opere d'arte (Recovery Art)	24	€ 31.478.900,00	€ 31.478.900,00
M1C313.3	Capacity building per gli operatori della cultura	81	€ 7.752.957,83	€ 6.086.117,08
M1C314.2	Fondo rotativo imprese (FRI) per il sostegno alle imprese e gli investimenti di sviluppo	136	€ 47.025.304,64	€ 16.007.399,67
M2C1 - Agricoltura sostenibile ed Economia Circolare	Green communities	920	€ 196.454.584,36	€ 122.001.570,76
M2C11.1	Realizzazione nuovi impianti di gestione rifiuti e ammodernamento di impianti esistenti	20	€ 60.725.543,30	€ 42.159.919,93
M2C11.2	Progetti "faro" di economia circolare	1	€ 3.302.002,00	€ 1.706.400,00
M2C11.2.1	Sviluppo logistica per i settori agroalimentare, pesca e acquacoltura, silvicoltura, floricoltura e vivaismo	3	€ 36.940.071,18	€ 23.773.273,57
M2C11.2.2	Parco Agrisolare	432	€ 66.784.567,04	€ 38.960.842,05
M2C11.2.3	Innovazione e meccanizzazione nel settore agricolo e alimentare	450	€ 23.862.401,84	€ 11.231.136,21
M2C11.3.2	Green communities	14	€ 4.839.999,00	€ 4.169.999,00
M2C2 - Energia rinnovabile, idrogeno, rete e mobilità sostenibile	Ciclovie Urbane	14	€ 201.821.722,57	€ 193.058.584,42
M2C21.1	Rafforzamento smart grid	1	€ 125.942.310,00	€ 125.942.310,00
M2C21.2	Interventi su resilienza climatica delle reti	4	€ 11.595.419,90	€ 11.595.419,90
M2C21.3.1	Produzione di idrogeno in aree industriali dismesse (hydrogen valleys)	3	€ 36.878.317,00	€ 36.212.600,00
M2C21.3.4	Sperimentazione dell'idrogeno per il trasporto ferroviario	1	€ 7.727.160,00	€ 3.500.000,00
M2C21.3.5	Ricerca e sviluppo sull'idrogeno	1	€ 3.547.443,59	€ 2.181.737,44
M2C21.4.1	Ciclovie Urbane	1	€ 1.572.470,00	€ 1.572.470,00
M2C21.4.4	Rinnovo del parco autobus regionale per il trasporto pubblico con veicoli a combustibili puliti	3	€ 14.558.602,08	€ 12.054.047,08
M2C3 - Efficienza energetica e riqualificazione degli edifici	Costruzione di edifici, riqualificazione e rafforzamento dei beni immobili dell'amministrazione della giustizia	3736	€ 980.577.213,02	€ 445.850.167,82
M2C311.1	Costruzione di nuove scuole mediante la sostituzione di edifici	8	€ 72.401.218,88	€ 62.593.304,68
M2C311.2	Costruzione di edifici, riqualificazione e rafforzamento dei beni immobili dell'amministrazione della giustizia	1	€ 16.000.000,00	€ 2.000.000,00
M2C312.1	Rafforzamento dell'Ecobonus e del Sismabonus per l'efficienza energetica e la sicurezza degli edifici	3727	€ 892.175.994,14	€ 381.256.863,14
M2C4 - Tutela del territorio e della risorsa idrica	Bonifica del "suolo dei siti orfani"	263	€ 367.171.614,62	€ 199.832.711,44
M2C412.1	Misure per la gestione del rischio di alluvione e per la riduzione del rischio idrogeologico	245	€ 151.816.943,29	€ 59.704.810,99
M2C413.4	Bonifica del "suolo dei siti orfani"	1	€ 1.848.534,00	€ 1.848.534,00
M2C414.1	Investimenti in infrastrutture idriche primarie per la sicurezza dell'approvvigionamento idrico	4	€ 66.620.000,00	€ 30.250.000,00
M2C414.2	Riduzione delle perdite nelle reti di distribuzione dell'acqua, compresa la digitalizzazione e il monitoraggio delle reti	4	€ 113.102.137,33	€ 88.971.366,45
M2C414.3	Investimenti nella resilienza dell'agrosistema irriguo per una migliore gestione delle risorse idriche	1	€ 3.500.000,00	€ 3.500.000,00
M2C414.4	Investimenti in fognatura e depurazione	8	€ 30.284.000,00	€ 15.558.000,00
M3C1 - Investimenti sulla rete ferroviaria	Collegamenti diagonali (Orte-Falconara)	2	€ 808.533.091,18	€ 430.937.544,47
M3C11.3	Collegamenti diagonali (Orte-Falconara)	2	€ 808.533.091,18	€ 430.937.544,47
M3C2 - Intermodalità e logistica integrata	Elettrificazione delle banchine portuali per la riduzione delle emissioni delle navi nella fase di stazionamento in porto (c.d. cold ironing)	10	€ 12.413.326,00	€ 11.996.516,74
M3C211.1	Porti verdi: interventi in materia di energia rinnovabile ed efficienza energetica nei porti	6	€ 1.608.326,00	€ 1.594.016,74
M3C212.1	Rete di porti e interporti	1	€ 805.000,00	€ 402.500,00
M3C212.3	Elettrificazione delle banchine portuali per la riduzione delle emissioni delle navi nella fase di stazionamento in porto (c.d. cold ironing)	3	€ 10.000.000,00	€ 10.000.000,00
M4C1 - Potenziamento dell'offerta dei servizi di istruzione: dagli asili nido alle università	Borse di studio per l'accesso all'università	1910	€ 722.573.597,19	€ 606.666.604,59
M4C11.1	Piano per asili nido e scuole dell'infanzia e servizi di educazione e cura per la prima infanzia	111	€ 174.186.913,78	€ 141.338.480,53
M4C11.2	Piano di estensione del tempo pieno	43	€ 24.129.070,54	€ 20.645.959,36
M4C11.3	Potenziamento infrastrutture per lo sport a scuola	11	€ 11.407.964,71	€ 9.760.533,94
M4C11.4	Intervento straordinario finalizzato alla riduzione dei divari territoriali nei cicli I e II della scuola secondaria di secondo grado e alla riduzione dell'abbandono scolastico	293	€ 28.491.961,37	€ 28.491.961,37
M4C11.5	Sviluppo del sistema di formazione professionale terziaria (ITS)	8	€ 29.562.358,14	€ 29.562.358,14
M4C11.6	Orientamento attivo nella transizione scuola-università	16	€ 7.225.744,51	€ 7.225.744,51
M4C11.7	Borse di studio per l'accesso all'università	4	€ 32.863.063,97	€ 32.863.063,97
M4C11.2.1	Didattica digitale integrata e formazione sulla transizione digitale del personale scolastico	471	€ 13.936.000,05	€ 13.936.000,05
M4C11.3.1	Nuove competenze e nuovi linguaggi	236	€ 19.017.133,83	€ 19.017.133,83
M4C11.3.2	Scuola 4.0 - scuole innovative, nuove aule didattiche e laboratori	507	€ 47.678.057,07	€ 47.678.057,07
M4C11.3.3	Piano di messa in sicurezza e riqualificazione dell'edilizia scolastica	113	€ 289.093.187,50	€ 218.995.920,10
M4C11.3.4	Didattica e competenze universitarie avanzate	8	€ 4.980.830,01	€ 4.980.830,01
M4C11.4.1	Estensione del numero di dottorati di ricerca e dottorati innovativi orientati alla ricerca, per la Pubblica Amministrazione e il patrimonio culturale	70	€ 16.536.666,93	€ 16.536.666,93
M4C11.7.1	Riforma della legislazione sugli alloggi per studenti e investimenti negli alloggi per studenti	19	€ 23.464.644,78	€ 15.633.894,78
M4C2 - Dalla ricerca all'impresa	Accordi di innovazione	385	€ 140.581.517,33	€ 118.958.061,65
M4C211.1	Fondo per il Programma Nazionale Ricerca (PNR) e progetti di Ricerca di Significativo Interesse Nazionale (PRIN)	299	€ 48.349.376,80	€ 38.081.134,84
M4C211.2	Finanziamento di progetti presentati da giovani ricercatori	18	€ 2.135.395,00	€ 2.135.395,00
M4C211.3	Partenariati estesi a università, centri di ricerca, imprese e finanziamento progetti di ricerca di base	4	€ 17.661.268,83	€ 17.661.268,83
M4C211.4	Potenziamento strutture di ricerca e creazione di "campioni nazionali di R&S" su alcune Key Enabling Technologies	4	€ 11.316.152,59	€ 10.748.652,59
M4C211.5	Creazione e rafforzamento di "ecosistemi dell'innovazione", costruzione di "leader territoriali di R&S"	8	€ 35.537.820,35	€ 33.794.632,11
M4C212.3	Potenziamento ed estensione tematica e territoriale dei centri di trasferimento tecnologico per segmenti di industria	6	€ 7.398.957,00	€ 6.156.631,00
M4C212.4	Accordi di innovazione	3	€ 8.952.546,76	€ 3.730.347,28
M4C213.3	Introduzione di dottorati innovativi che rispondono ai fabbisogni di innovazione delle imprese e promuovono l'assunzione dei ricercatori dalle imprese	43	€ 9.230.000,00	€ 6.650.000,00
M5C1 - Politiche per il lavoro	ALMPs e formazione professionale	209	€ 76.502.919,59	€ 66.310.137,39
M5C11.1	Potenziamento dei Centri per l'Impiego (PES)	11	€ 12.603.435,62	€ 9.028.941,98
M5C11.2	Creazione di imprese femminili	82	€ 14.265.680,94	€ 10.374.057,51
M5C11.3	Sistema di certificazione della parità di genere	43	€ 182.997,58	€ 182.997,58
M5C11.4	Sistema duale	24	€ 5.806.235,44	€ 4.040.065,00
M5C11.2.1	Servizio civile universale	25	€ 10.414.989,65	€ 9.454.494,96
M5C11.1.1	ALMPs e formazione professionale	24	€ 33.229.580,36	€ 33.229.580,36
M5C2 - Infrastrutture sociali, famiglie, comunità e terzo settore	Housing First (innanzitutto la casa) e stazioni di posta	249	€ 485.008.471,08	€ 296.892.617,34
M5C211.1	Intervento 1) Azioni volte a sostenere le capacità genitoriali e prevenire la vulnerabilità delle famiglie e dei bambini	26	€ 12.922.985,33	€ 12.829.256,63
M5C211.2	Percorsi di autonomia per persone con disabilità	19	€ 13.136.745,17	€ 13.108.047,22
M5C211.3	Housing First (innanzitutto la casa) e stazioni di posta	9	€ 8.365.909,59	€ 8.290.000,00
M5C212.1	Investimenti in progetti di rigenerazione urbana, volti a ridurre situazioni di emarginazione e degrado sociale	82	€ 199.909.750,70	€ 49.053.712,81
M5C212.3	Social Housing - Piano innovativo per la qualità abitativa (PinQuA) - Riqualificazione e incremento dell'edilizia sociale, ristrutturazione e rigenerazione della società urbana, miglioramento dell'accessibilità e sicurezza urbana, mitigazione della carenze	101	€ 226.195.787,08	€ 193.611.600,68
M5C213.1	Progetto Sport e inclusione sociale	12	€ 24.477.293,21	€ 20.000.000,00
M5C3 - Interventi speciali per la coesione territoriale	Aree interne - Strutture sanitarie di prossimità territoriale	1	€ 949.591,50	€ 43.488,00
M5C311.1	Aree interne - Strutture sanitarie di prossimità territoriale	1	€ 949.591,50	€ 43.488,00
M6C1 - Reti di prossimità, strutture e telemedicina per l'assistenza sanitaria territoriale	Casa come primo luogo di cura (Adi)	59	€ 254.315.726,51	€ 172.589.057,71
M6C111.1	Casa della Comunità e presa in carico della persona	29	€ 58.426.289,03	€ 42.494.802,81
M6C111.2	Casa come primo luogo di cura (Adi)	21	€ 167.339.250,06	€ 106.915.271,55
M6C111.3	Rafforzamento dell'assistenza sanitaria intermedia e delle sue strutture (Ospedali di Comunità)	9	€ 28.550.187,42	€ 23.178.983,35
M6C2 - Innovazione, ricerca e digitalizzazione del servizio sanitario	Ammodernamento del parco tecnologico e digitale ospedaliero (Digitalizzazione)	161	€ 181.406.193,15	€ 149.449.813,10
M6C211.1	Ammodernamento del parco tecnologico e digitale ospedaliero (Digitalizzazione)	107	€ 106.969.442,34	€ 100.966.087,50
M6C211.2	Verbo un ospedale sicuro e sostenibile	2	€ 17.939.800,70	€ 14.807.918,63
M6C211.3	Rafforzamento dell'infrastruttura tecnologica e degli strumenti per la raccolta, l'elaborazione, l'analisi dei dati e la simulazione (FSE)	28	€ 14.820.227,03	€ 14.820.227,03
M6C212.1	Rafforzamento e potenziamento della ricerca biomedica del SSN	12	€ 3.184.480,00	€ 3.184.480,00
M6C212.2	Sviluppo delle competenze tecniche-professionali, digitali e manageriali del personale del sistema sanitario. Sub-misura: borse aggiuntive in formazione di medicina generale	12	€ 38.492.243,08	€ 15.671.099,94
M7C1 - Misura Rafforzata	Misura rafforzata: Potenziamento del parco ferroviario regionale per il trasporto pubblico con treni a zero emissioni e servizio universale	248	€ 66.500.977,38	€ 66.500.977,38
M7C111.1	Misura rafforzata: Potenziamento del parco ferroviario regionale per il trasporto pubblico con treni a zero emissioni e servizio universale	1	€ 18.379.890,99	€ 18.379.890,99
M7C115.1	Transizione 5.0 - Credito d'imposta	247	€ 48.121.086,39	€ 48.121.086,39
Totale		18078	€ 5.571.562.669,58	€ 3.550.921.776,86

*L'importo rappresenta il valore complessivo del progetto; il costo ammesso la quota finanziata dal Piano

Focus Progetti Regione Marche - Soggetto Attuatore

Ripartizione importo e costo ammesso per missione/componente/intervento

Missione, componente, intervento	Descrizione	N. Prog.	Importo €* €	Costo Ammesso €* €
M1C1 - Digitalizzazione, innovazione e sicurezza nella PA	Assistenza tecnica a livello centrale e locale	15	€ 23.982.805,75	€ 23.982.805,75
M1C111.3	Piattaforma Digitale Nazionale Dati	2	€ 2.462.448,00	€ 2.462.448,00
M1C111.4	Inclusione dei cittadini - Miglioramento dell'accessibilità dei servizi pubblici digitali	5	€ 1.225.701,85	€ 1.225.701,85
M1C111.5	Cybersecurity	4	€ 4.983.469,40	€ 4.983.469,40
M1C111.7	Rete dei servizi di facilitazione digitale	1	€ 3.259.217,00	€ 3.259.217,00
M1C112.2	Assistenza tecnica a livello centrale e locale	3	€ 12.051.969,50	€ 12.051.969,50
M1C3 - Turismo e Cultura 4.0	Digitalizzazione	70	€ 16.443.134,71	€ 11.344.097,84
M1C311.1	Digitalizzazione	1	€ 2.119.016,23	€ 2.119.016,23
M1C312.2	Tutela e valorizzazione dell'architettura e del paesaggio rurale	59	€ 13.112.466,48	€ 8.013.429,61
M1C312.3	Programmi per valorizzare l'identità dei luoghi: parchi e giardini storici	9	€ 711.652,00	€ 711.652,00
M1C312.4	Sicurezza sismica nei luoghi di culto, restauro del patrimonio culturale del Fondo Edifici di Culto (FEC) e siti di ricovero per le opere d'arte (Recovery Art)	1	€ 500.000,00	€ 500.000,00
M2C1 - Agricoltura sostenibile ed Economia Circolare	Innovazione e meccanizzazione nel settore agricolo e alimentare	450	€ 23.862.401,84	€ 11.231.136,21
M2C112.3	Innovazione e meccanizzazione nel settore agricolo e alimentare	450	€ 23.862.401,84	€ 11.231.136,21
M2C2 - Energia rinnovabile, idrogeno, rete e mobilità sostenibile	Produzione di idrogeno in aree industriali dismesse (hydrogen valleys)	3	€ 32.486.271,08	€ 29.315.999,08
M2C213.1	Produzione di idrogeno in aree industriali dismesse (hydrogen valleys)	2	€ 22.932.717,00	€ 22.267.000,00
M2C214.4	Rinnovo del parco ferroviario regionale per il trasporto pubblico con treni alimentati con combustibili puliti e servizio universale	1	€ 9.553.554,08	€ 7.048.999,08
M2C4 - Tutela del territorio e della risorsa idrica	Bonifica del "suolo dei siti orfani"	23	€ 52.443.429,80	€ 37.675.594,74
M2C412.1	Misure per la gestione del rischio di alluvione e per la riduzione del rischio idrogeologico	21	€ 47.094.895,80	€ 32.327.060,74
M2C413.4	Bonifica del "suolo dei siti orfani"	1	€ 1.848.534,00	€ 1.848.534,00
M2C414.3	Investimenti nella resilienza dell'agrosistema irriguo per una migliore gestione delle risorse idriche	1	€ 3.500.000,00	€ 3.500.000,00
M5C1 - Politiche per il lavoro	ALMPs e formazione professionale	58	€ 51.251.736,42	€ 45.911.072,34
M5C111.1	Potenziamento dei Centri per l'Impiego (PES)	11	€ 12.603.435,62	€ 9.028.941,98
M5C111.4	Sistema duale	24	€ 5.806.235,44	€ 4.040.065,00
M5C1R1.1	ALMPs e formazione professionale	23	€ 32.842.065,36	€ 32.842.065,36
M5C2 - Infrastrutture sociali, famiglie, comunità e terzo settore	Social housing - Piano innovativo per la qualità abitativa (PinQuA) - Riqualficazione e incremento dell'edilizia sociale, ristrutturazione e rigenerazione della società urbana, miglioramento dell'accessibilità e sicurezza urbana, mitigazione della carenz	33	€ 59.588.082,24	€ 44.758.611,71
M5C212.3	Social housing - Piano innovativo per la qualità abitativa (PinQuA) - Riqualficazione e incremento dell'edilizia sociale, ristrutturazione e rigenerazione della società urbana, miglioramento dell'accessibilità e sicurezza urbana, mitigazione della carenz	33	€ 59.588.082,24	€ 44.758.611,71
M6C1 - Reti di prossimità, strutture e telemedicina per l'assistenza sanitaria territoriale	Casa come primo luogo di cura (Adi)	59	€ 254.315.726,51	€ 172.589.057,71
M6C111.1	Case della Comunità e presa in carico della persona	29	€ 58.426.289,03	€ 42.494.802,81
M6C111.2	Casa come primo luogo di cura (Adi)	21	€ 167.339.250,06	€ 106.915.271,55
M6C111.3	Rafforzamento dell'assistenza sanitaria intermedia e delle sue strutture (Ospedali di Comunità)	9	€ 28.550.187,42	€ 23.178.983,35
M6C2 - Innovazione, ricerca e digitalizzazione del servizio sanitario	Ammodernamento del parco tecnologico e digitale ospedaliero (Digitalizzazione)	152	€ 155.197.903,15	€ 136.809.523,10
M6C211.1	Ammodernamento del parco tecnologico e digitale ospedaliero (Digitalizzazione)	107	€ 106.969.442,34	€ 100.966.087,50
M6C211.2	Verso un ospedale sicuro e sostenibile	2	€ 17.939.800,70	€ 14.807.918,63
M6C211.3	Rafforzamento dell'infrastruttura tecnologica e degli strumenti per la raccolta, l'elaborazione, l'analisi dei dati e la simulazione (FSE)	28	€ 14.820.227,03	€ 14.820.227,03
M6C212.1	Rafforzamento e potenziamento della ricerca biomedica del SSN	4	€ 1.424.190,00	€ 1.424.190,00
M6C212.2	Sviluppo delle competenze tecniche-professionali, digitali e manageriali del personale del sistema sanitario. Sub-misura: borse aggiuntive in formazione di medicina generale	11	€ 14.044.243,08	€ 4.791.099,94
M7C1 - Misura Rafforzata	Misura rafforzata: Potenziamento del parco ferroviario regionale per il trasporto pubblico	1	€ 18.379.890,99	€ 18.379.890,99
Totale		864	€ 687.951.382,49	€ 531.997.789,47

*L'importo rappresenta il valore complessivo del progetto; il costo ammesso la quota finanziata dal Piano